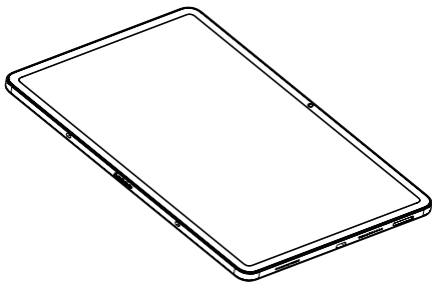


XTOOL

Tablet do kiosku samoobsługowego



Skrócona instrukcja obsługi

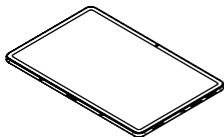
Lista przedmiotów — — — — — 01

**Poznaj tablet xTool do
kiosku samoobsługowego — — — 02**

**Użyj tabletu xTool do
kiosku samoobsługowego — — — 04**

Konserwacja — — — — — 04

Lista przedmiotów



Kiosk samoobsługowy



Zasilacz



Kabel USB-C



Rysik



Końcówka rysika

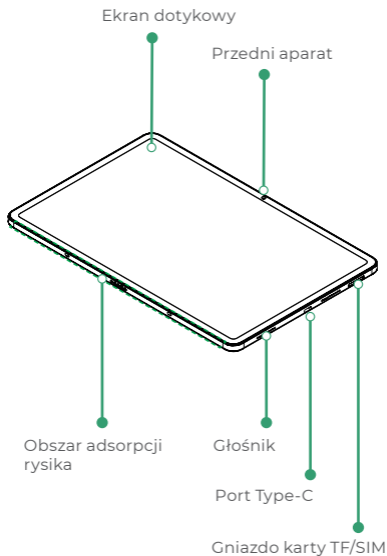


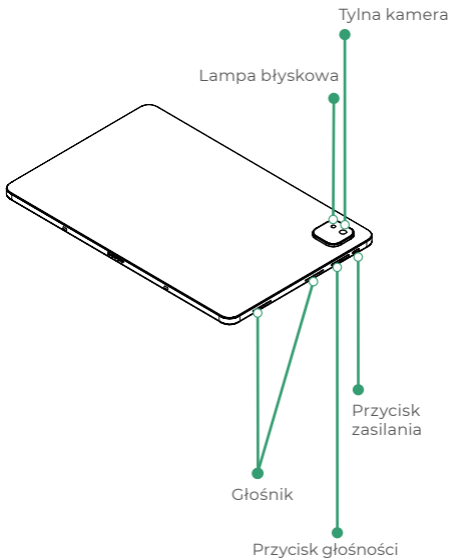
Skrócona instrukcja obsługi



Instrukcje bezpieczeństwa

Poznaj tablet xTool do kiosku samoobsługowego





Użyj tabletu xTool do kiosku samoobsługowego

Zeskanuj kod QR lub odwiedź podany link, aby dowiedzieć się, jak korzystać z produktu z maszynami xTool do obróbki.

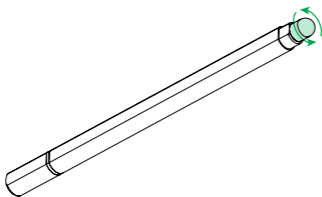


support.xtool.com/article/2085

Konserwacja

Wymień końcówkę rysika

Jeśli rysik staje się mniej czuły, zaleca się wymianę jego końcówki. Zwykle końcówkę rysika należy wymieniać co trzy miesiące.



XTOOL